

Come sostituire il proprio documento di riconoscimento





Accesso all'Area riservata

1 Vai su
id.lepida.it

2 Clicca su
Area riservata



The screenshot shows the top navigation bar of the lepida.it website. The lepida logo is on the left, followed by a red circle with the number '1'. To the right are links for 'Cos'è SPID', 'Come si usa', 'ID personale', 'ID professionale', 'Firma con SPID', and 'App LepidaID'. On the far right, there are two buttons: 'Registrati' and 'Area riservata', with the latter highlighted by a red circle with the number '2'. Below the navigation bar, the main content area features the heading 'LepidaID: il tuo gestore di Identità Digitale' with a right-pointing arrow icon. Below the heading is a horizontal line and the text 'Un'unica password per accedere online ai servizi della Pubblica Amministrazione'. On the right side of the content area, there is a large, faint fingerprint graphic.



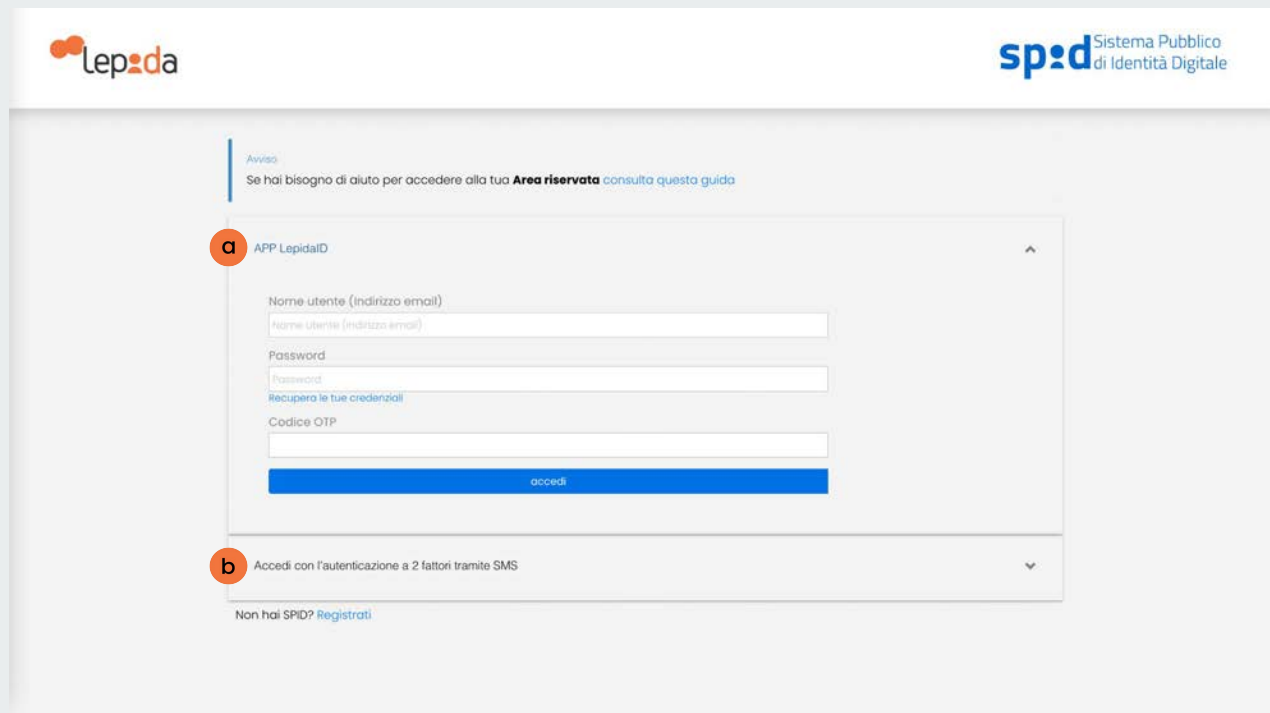
Accesso all'Area riservata

Puoi accedere all'Area riservata e gestire la tua Identità SPID LepidaID

a tramite **App LepidaID**

oppure

b richiedendo un codice OTP tramite **SMS**



The screenshot shows the Lepida login interface. At the top left is the Lepida logo and at the top right is the SPID logo with the text 'Sistema Pubblico di Identità Digitale'. Below the logos is a blue 'Avviso' section with the text: 'Se hai bisogno di aiuto per accedere alla tua Area riservata consulta questa guida'. The main content area contains two options, each in a light grey box with a blue 'accedi' button at the bottom. Option 'a' is 'APP LepidaID' and includes fields for 'Nome utente (indirizzo email)', 'Password', and 'Codice OTP'. Option 'b' is 'Accedi con l'autenticazione a 2 fattori tramite SMS'. At the bottom of the page, there is a link: 'Non hai SPID? Registrati'.



Accesso tramite App LepidaID



3

Inserisci il tuo
indirizzo email

4

Inserisci la tua
attuale Password

5

Lancia l'**App**
LepidaID scegli
Genera OTP, copia
il codice fornito e
accedi

APP LepidaID


3 Nome utente (Indirizzo email)

4 Password

[Recupera le tue credenziali](#)

5 Codice OTP

accedi





Accesso tramite SMS

b

3

Inserisci il tuo **indirizzo email**

4

Inserisci la tua **attuale Password** e clicca su richiedi il codice **OTP via SMS**

5

Inserisci il **Codice OTP** e accedi


Accedi con l'autenticazione a 2 fattori tramite SMS

3 Nome utente (Indirizzo email)

4 Password

[Recupera le tue credenziali](#)

5 Richiedi il codice OTP via SMS



Accedi con l'autenticazione a 2 fattori tramite SMS

5 Codice OTP

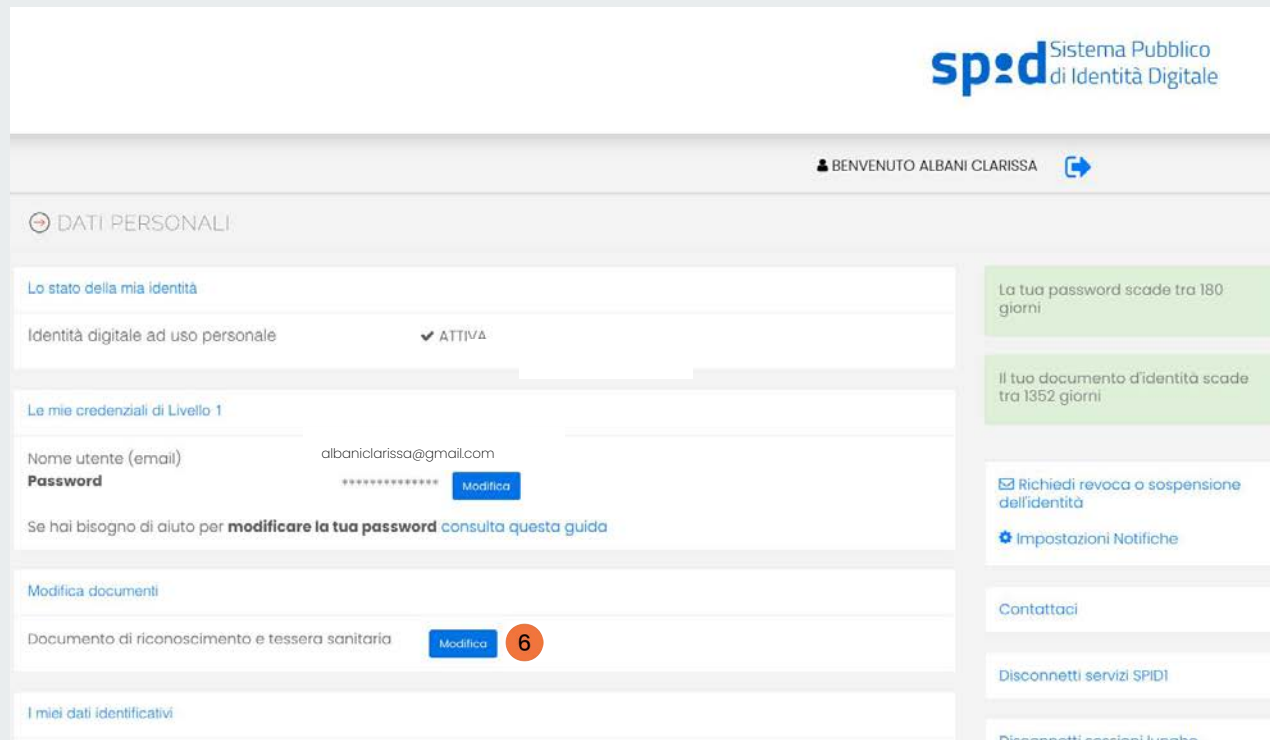
accedi



Area riservata e modifica documenti

6

Clicca su **modifica** in corrispondenza del campo Modifica documenti



spid Sistema Pubblico di Identità Digitale

BENVENUTO ALBANI CLARISSA

DATI PERSONALI

Lo stato della mia identità

Identità digitale ad uso personale ATTIVA

Le mie credenziali di Livello 1

Nome utente (email) albaniclarissa@gmail.com

Password ***** [Modifica](#)

Se hai bisogno di aiuto per **modificare la tua password** consulta questa guida

Modifica documenti

Documento di riconoscimento e tessera sanitaria [Modifica](#) **6**

I miei dati identificativi

La tua password scade tra 180 giorni

Il tuo documento d'identità scade tra 1352 giorni

Richiedi revoca o sospensione dell'identità

Impostazioni Notifiche

Contattaci

Disconnetti servizi SPID

Disconnetti sessioni lunghe



Area riservata e modifica documento di identità

7 Clicca su **Modifica**

Se la tua Identità è già attiva **non è necessario** aggiornare la Tessera sanitaria

Gestione documenti

Carta Identita numero AT1234567 emessa da Comune di BOLOGNA (BOLOGNA) il 11/10/2016 con scadenza 14/02/2026 (validato)	Modifica	7	
Tessera sanitaria	X		

Se vuoi fare una richiesta di sospensione o di revoca della tua identità, clicca [qui](#)

[Conferma](#) [Annulla](#)




Area riservata e modifica documento di identità

8 Inserisci gli estremi del tuo documento di identità


9 Carica una scansione/foto fronte retro del tuo documento leggibile in tutte le sue parti

Attendi la verifica dei nostri operatori che ti sarà comunicata via email


Carta Identita numero AT1234567 emessa da Comune di BOLOGNA (BOLOGNA) il 11/10/2016 con scadenza 14/02/2026 (validato) Annulla 

Attenzione: se carichi un nuovo documento, la tua identita' verra' sospesa fino alla verifica da parte di un operatore


Documento di riconoscimento*

8 


Numero documento *




Data di emissione *



Data di scadenza *




Rilasciato da*




Carica copia del documento di riconoscimento

Carica fronte retro documento di riconoscimento *

 sfoglia 9

OPPURE clicca qui per caricare fronte e retro separatamente

Tessera sanitaria



Se vuoi fare una richiesta di sospensione o di revoca della tua identità, clicca [qui](#)



Guida ai dati richiesti | Carta di identità



Cognome.....

Nome.....

nato il.....

(atto n..... P..... S.....)

a..... (.....)

Cittadinanza.....

Residenza.....

Via.....

Stato civile.....

Professione.....

CONNOTATI E CONTRASSEGNI SALIENTI

Statura.....

Capelli.....

Occhi.....

Segni particolari.....

FOTOGRAFIA

Firma del titolare.....

DATA DI EMISSIONE

Impronta del dito indice sinistro

IL SINDACO



Guida ai dati richiesti | Patente

VIDIMAZIONI ANNUALI

CONFERME DI VALIDITÀ

REPUBLICA ITALIANA

I

PATENTE DI GUIDA

Agente
Autorizzati
Associazioni ANAC
Prestatori del Conoscimento
Driving License
Pareri da Capofila
Candidato Promotore
Brevandi
Carta di Conoscimento
Brevetti
Agente

Ministero delle
CORRISP. EUROPE

FAC-SIMILE

F 0000000

1. Cognome

2. Nome

3. Data e luogo di nascita

4. Residenza
via

5. Professione

6. Via

7. Esenzione dalla
Riduzione della
Riduzione della
Riduzione della

8. FIRMATA DEL TITOLARE

9. Patente N°

10. Rilasciata dalla M.C.T.C. B

11. E

12. Valore in Euro

13. OBBIETTORE

Categorie di veicoli per cui la patente è valida dal

A1	A2	A3	A	B	C	D	E
<input type="checkbox"/>	<input type="checkbox"/>	<input type="checkbox"/>	<input type="checkbox"/>	<input type="checkbox"/>	<input type="checkbox"/>	<input type="checkbox"/>	<input type="checkbox"/>

INDICAZIONI ADDIZIONALI

NUMERO DOCUMENTO

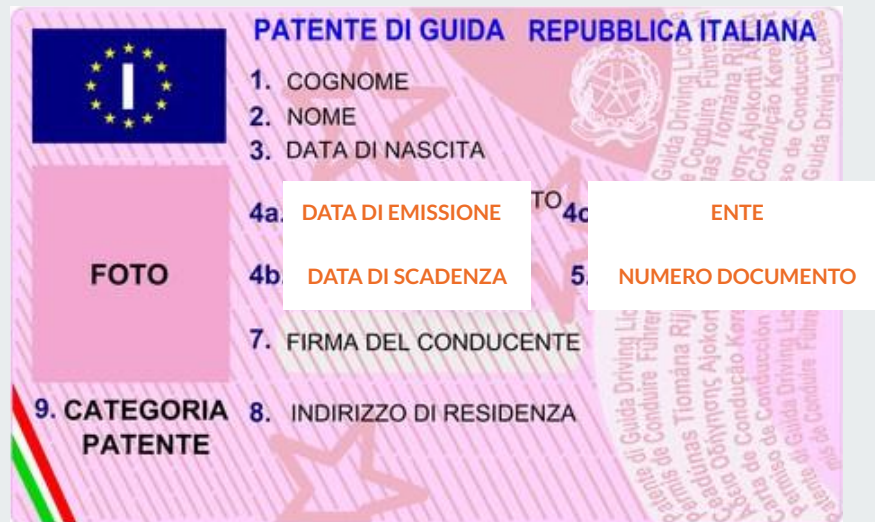
ENTE

DATA DI EMISSIONE

DATA DI SCADENZA



Guida ai dati richiesti | Patente



PATENTE DI GUIDA REPUBBLICA ITALIANA

1. COGNOME
 2. NOME
 3. DATA DI NASCITA

FOTO

4a. DATA DI EMISSIONE
 4b. DATA DI SCADENZA

4c. ENTE
 5. NUMERO DOCUMENTO

7. FIRMA DEL CONDUCENTE

9. CATEGORIA PATENTE
 8. INDIRIZZO DI RESIDENZA

